

Министерство науки и высшего образования РФ Ульяновский государственный университет	Форма	
Ф - Рабочая программа дисциплины		

УТВЕРЖДЕНО
 решением Ученого совета института медицины,
 экологии и физической культуры
 от «18» мая 2022 г. протокол № 9/239
 Председатель _____ /Мидленко В.И./
 (подпись, расшифровка подписи)
 «18» мая 2022 г.

РАБОЧАЯ ПРОГРАММА ДИСЦИПЛИНЫ

Дисциплина	Онкология
Факультет	Последипломного медицинского и фармацевтического образования
Кафедра	Госпитальной хирургии, анестезиологии, реаниматологии, урологии, травматологии и ортопедии
Курс	1-й

Специальность ординатуры 31.08.66 «Травматология и ортопедия»
код направления (специальности), полное наименование

Направленность (профиль) _____

Форма обучения _____ очная

Дата введения в учебный процесс УлГУ: «01» сентября 2022 г.

Программа актуализирована на заседании кафедры: протокол № 10 от 17.05 2022 г.


Программа актуализирована на заседании кафедры: протокол № _____ от _____ 20__ г.

Программа актуализирована на заседании кафедры: протокол № _____ от _____ 20__ г.

Сведения о разработчиках:

ФИО	Кафедра	Должность, ученая степень,
Шевалаев Геннадий Алексеевич	госпитальной хирургии, анестезиологии, реаниматологии, урологии, травматологии и ортопедии	Доцент кафедры, к.м.н., доцент

СОГЛАСОВАНО	СОГЛАСОВАНО
Заведующий кафедрой госпитальной хирургии, анестезиологии, реаниматологии, урологии, травматологии и ортопедии, реализующей дисциплину _____ /Мидленко В.И./ <small>(подпись, расшифровка подписи)</small> «18» мая 2022 г.	Заведующий выпускающей кафедрой госпитальной хирургии, анестезиологии, реаниматологии, урологии, травматологии и ортопедии _____ /Мидленко В.И./ <small>(подпись, расшифровка подписи)</small> «18» мая 2022 г.

Министерство науки и высшего образования РФ Ульяновский государственный университет	Форма	
Ф - Рабочая программа дисциплины		

1. ЦЕЛИ И ЗАДАЧИ ОСВОЕНИЯ ДИСЦИПЛИНЫ:

Цели освоения дисциплины: подготовка квалифицированного врача, обладающего системой универсальных и профессиональных компетенций, способного и готового для самостоятельной профессиональной деятельности в условиях первичной медико-санитарной помощи, неотложной медицинской помощи, специализированной, в том числе высокотехнологичной, медицинской помощи при онкологических заболеваниях опорно-двигательного аппарата.


Задачи освоения дисциплины:

1. Сформировать достаточных объем медицинских знаний по онкологическим заболеваниям опорно-двигательного аппарата, формирующих профессиональные компетенции врача.
2. Изучить основные этиологические и патогенетические факторы наиболее распространенных злокачественных и доброкачественных новообразований.
3. Сформировать и совершенствовать профессиональную подготовку врача-травматолога-ортопеда, обладающего клиническим мышлением, хорошо ориентирующегося в профессиональной патологии, имеющего углубленные знания смежных дисциплин.
4. Сформировать умения в освоении новейших технологий и методик в сфере своих профессиональных интересов, научиться интерпретировать результаты инструментальных методов диагностики.
5. Подготовить специалиста к самостоятельной профессиональной лечебно-диагностической деятельности, умеющего провести дифференциально-диагностический поиск при онкологических заболеваниях опорно-двигательного аппарата, оказать в полном объеме медицинскую помощь.

2. МЕСТО ДИСЦИПЛИНЫ В СТРУКТУРЕ ОПОП:

Дисциплина «Онкология» относится к Блоку 1 «Дисциплины», вариативной части, дисциплины по выбору учебного плана ОПОП по специальности: «31.08.66 Травматология и ортопедия».


Входные знания, умения и части компетенций формируются в результате освоения следующих предшествующих дисциплин: Травматология и ортопедия, Общественное здоровье и здравоохранение, Гигиена и эпидемиология чрезвычайных ситуаций, Микробиология, Педагогика, Симуляционный курс, Анестезиология и реаниматология, Клиническая фармакология, Хирургия, Производственная практика(базовая).

Министерство науки и высшего образования РФ Ульяновский государственный университет	Форма	
Ф - Рабочая программа дисциплины		

Последующими дисциплинами являются: Неврология, Лучевая Диагностика, Хирургия кисти, Производственная (клиническая) практика (базовая), Производственная (клиническая) практика (вариативная).

3. ПЕРЕЧЕНЬ ПЛАНИРУЕМЫХ РЕЗУЛЬТАТОВ ОБУЧЕНИЯ ПО ДИСЦИПЛИНЕ (МОДУЛЮ), СООТНЕСЕННЫХ С ПЛАНИРУЕМЫМИ РЕЗУЛЬТАТАМИ ОСВОЕНИЯ ОСНОВНОЙ ПРОФЕССИОНАЛЬНОЙ ОБРАЗОВАТЕЛЬНОЙ ПРОГРАММЫ

Код и наименование реализуемой компетенции	Перечень планируемых результатов обучения по дисциплине (модулю), соотнесенных с индикаторами достижения компетенций
<p>ПК-2 Готовность к проведению профилактических медицинских осмотров, диспансеризации и осуществлению диспансерного наблюдения за здоровыми и хроническими больными</p>	<p><u>Знать:</u> принципы организации лечебно-профилактической помощи взрослому населению и подросткам, в т.ч. проведения профилактических медицинских осмотров диспансеризации и диспансерного наблюдения за здоровьем и хроническими больными</p> <p><u>Уметь:</u> применять методы проведения профилактических медицинских осмотров и диспансерного наблюдения за здоровьем и хроническими больными</p> <p><u>Владеть:</u> методами профилактики и раннего выявления наиболее распространенных и социально значимых болезней; владеть методами диспансеризации населения</p>
<p>ПК – 5 Готовность к определению у пациентов патологических состояний, симптомов, синдромов заболеваний, нозологических форм в соответствии с Международной статистической классификацией болезней и проблем, связанных со здоровьем</p>	<p><u>Знать:</u> этиологию, патогенез, и меры профилактики наиболее часто встречающихся заболеваний; клинические и морфологические проявления основных синдромов</p> <p><u>Уметь:</u> сформулировать показания к избранному методу лечения с учетом этиотропных и патогенетических средств; пользоваться учебной, научной литературой, сетью интернет для профессиональной деятельности; анализировать вопросы общей патологии и современные теоретические концепции, и направления в медицине</p> <p><u>Владеть:</u> навыками системного подхода к анализу медицинской информации; принципами доказательной медицины, основанной на поиске решений с использованием теоретических знаний и практических умений;</p>
<p>ПК – 6</p>	<p><u>Знать:</u> теоретические основы онкологии;</p>

Министерство науки и высшего образования РФ Ульяновский государственный университет	Форма	
Ф - Рабочая программа дисциплины		


<p>Готовность к ведению и лечению пациентов с травмами и (или) нуждающихся в оказании ортопедической медицинской помощи</p>	<p>современные методы диагностики, лечения и лекарственного обеспечения онкологических больных; основы медико-социальной экспертизы.</p> <p><u>Уметь:</u> получить информацию о заболевании; выявить общие и специфические признаки онкологического заболевания; оценить тяжесть состояния больного, принять необходимые меры для выведения его из этого состояния, в том числе определить необходимость реанимационных мероприятий</p> <p><u>Владеть:</u> методикой ведения медицинской документации; методикой осмотра и его интерпретацией; методикой проведения лечебных манипуляций.</p>
<p>ПК-11 Готовность к участию в оценке качества оказания медицинской помощи с использованием основных медико-статистических показателей</p>	<p><u>Знать:</u> основные принципы организации контроля качества медицинской помощи в медицинских организациях</p> <p><u>Уметь:</u> организовать применять критерии качества медицинской помощи в практической деятельности</p> <p><u>Владеть:</u> методиками расчета и анализа показателей качества медицинской помощи</p>

4. ОБЩАЯ ТРУДОЕМКОСТЬ ДИСЦИПЛИНЫ

4.1. Объем дисциплины в зачетных единицах (всего) 1

4.2. Объем дисциплины по видам учебной работы (в часах) 36*

Вид учебной работы	Количество часов (форма обучения очная)			
	Всего по плану	В т.ч. по семестрам		
		1	2	3
1	2	3	4	5
Контактная работа обучающихся с преподавателем в соответствии с УП	20			20
Аудиторные занятия:	20			20
Лекции	4			4
Семинары и практические занятия	16			16
Самостоятельная работа	16			16
Форма текущего	Собеседование,			Контрольные

Министерство науки и высшего образования РФ Ульяновский государственный университет	Форма	
Ф - Рабочая программа дисциплины		

контроля знаний и контроля самостоятельной работы:	текущие тесты			вопросы, текущие тесты
Виды промежуточной аттестации (дифференцированный зачет, зачет)	зачет			зачет
Всего часов по дисциплине	36			36


*В случае необходимости использования в учебном процессе частично/исключительно дистанционных образовательных технологий в таблице через слеш указывается количество часов работы ППС с обучающимися для проведения занятий в дистанционном формате с применением электронного обучения»

4.3. Содержание дисциплины (модуля.)

Распределение часов по темам и видам учебной работы:

Форма обучения очная.

Название разделов и тем	Всего	Виды учебных занятий			Форма текущего контроля знаний
		Аудиторные занятия		Самостоятельная работа	
		Лекции	Практические занятия, семинары		
1	2	3	4	5	6
Тема 1. Современное состояние онкологии, основные принципы диагностики и лечения злокачественных новообразований.	10	2	4	4	Контрольные вопросы, текущие тесты
Тема 2. Опухоли пищеварительного тракта	8		4	4	Контрольные вопросы, текущие тесты
Тема 3. Опухоли костей	10	2	4	4	Контрольные вопросы, текущие тесты
Тема 4. Опухоли мягких тканей	8		4	4	Контрольные вопросы, текущие тесты
Итого	36	4	16	16	

Министерство науки и высшего образования РФ Ульяновский государственный университет	Форма	
Ф - Рабочая программа дисциплины		

5. СОДЕРЖАНИЕ ДИСЦИПЛИНЫ (МОДУЛЯ)

Тема № 1. Современное состояние онкологии, основные принципы диагностики и лечения злокачественных новообразований.

Организация и проведение мероприятий по профилактике и раннему выявлению онкологических заболеваний. Связь врача поликлиники с системой онкологической службы. Современные принципы оказания онкологической помощи населению. Ознакомление студентов с практической стороной работы врача-онколога поликлиники. Деонтология в онкологии. Тактика врача по отношению к онкологическому больному. Правила поведения студентов в онкологической клинике.

Современные методы диагностики злокачественных опухолей. Сбор и оценка жалоб и анамнеза у онкологического больного. "Сигналы тревоги" - как признаки, требующие углубленного обследования. Особенности объективного исследования при подозрении на злокачественную опухоль. Варианты течения заболевания в зависимости от локализации опухоли и формы ее роста. Основные рентгенологические и эндоскопические симптомы. Причины диагностических ошибок. Характеристика «групп риска». Знакомство студентов с оформлением медицинской документации.

Разбор клинических случаев, решение ситуационных задач, тестовый контроль.

Тема № 2. Опухоли пищеварительного тракта

Рак пищевода. Меры профилактики рака пищевода. Обязательные методы обследования в «группах повышенного риска». Клинические симптомы заболевания. Основные рентгенологические и эндоскопические признаки ранних форм заболевания. Причины диагностических ошибок. Паллиативное лечение (операции, лучевая терапия). Реконструктивные операции. Реабилитация больных раком пищевода.

Рак желудка. Группы риска. Профилактика рака желудка. Классификации рака желудка. Метастазирование.


Клиническая картина рака желудка в зависимости от периода развития опухоли, локализации поражения и формы роста. Дифференциальный диагноз при синдромах желудочного дискомфорта. Особенности клиники рака на фоне хронических заболеваний желудка. Диагностика. Опрос больного. Рентгенологическое и эндоскопическое обследование. Основные рентгенологические и эндоскопические симптомы. Возможности раннего выявления рака.

Радикальные и паллиативные операции. Показания к гастрэктомии и субтотальной резекции. Паллиативные операции, показания и техника. Оценка лучевой терапии и химиотерапии при раке желудка. Отдаленные результаты лечения. Реабилитация.

Клинический разбор больных, решение ситуационных задач, тестовый контроль.

Тема № 3. Опухоли костей

Опухоли костей. Основные разновидности злокачественных опухолей: остеогенная саркома, саркома Юинга, хондросаркома. Метастазы злокачественных опухолей в кости. Клиническая картина. Диагностика. Основные рентгенологические симптомы. Радиоизотопная диагностика. Значение морфологического исследования. Хирургическое, лучевое, комбинированное и комплексное лечение. Сохраняющие операции. Отдаленные результаты. Диспансеризация излеченных. Реабилитация.

Министерство науки и высшего образования РФ Ульяновский государственный университет	Форма	
Ф - Рабочая программа дисциплины		

Тема № 4. Опухоли мягких тканей

Опухоли мягких тканей. Локализация. Клиническая картина. Дифференциальный диагноз. Методы диагностики: УЗИ, компьютерная и МР-томография. Значение ангиографии и морфологического исследования. Лечение. Отдаленные результаты. Клинический разбор больных, решение ситуационных задач, тестовый контроль.

6. ТЕМЫ ПРАКТИЧЕСКИХ ЗАНЯТИЙ

Тема 1. Современное состояние онкологии, основные принципы диагностики и лечения злокачественных новообразований.

Форма проведения – практическое занятие

Вопросы по теме занятия:

1. Организационные мероприятия по профилактике и раннему выявлению онкологических заболеваний.
2. Современные принципы оказания онкологической помощи населению в России.
3. Деонтология в онкологии.
4. Тактика врача по отношению к онкологическому больному, сбор и оценка жалоб и анамнеза у онкологического больного.

Вопросы для самостоятельного изучения:

1. Современные методы диагностики злокачественных опухолей.
2. Основные рентгенологические и эндоскопические симптомы. Причины диагностических ошибок.


Тема 2. Опухоли пищеварительного тракта

Форма проведения – практическое занятие

Вопросы по теме занятия:

1. Обязательные методы обследования в «группах повышенного риска».
2. Классификации рака желудка и пищевода.
3. Клиническая картина рака желудка и пищевода в зависимости от периода развития опухоли, локализации поражения и формы роста.
4. Основные рентгенологические и эндоскопические симптомы. Возможности раннего выявления рака.
5. Радикальные и паллиативные операции. Реконструктивные операции. Показания к гастрэктомии и субтотальной резекции. Паллиативные операции, показания и техника.

Вопросы для самостоятельного изучения:

Министерство науки и высшего образования РФ Ульяновский государственный университет	Форма	
Ф - Рабочая программа дисциплины		

1. Меры профилактики рака пищевода и желудка.
2. Реабилитация больных раком пищевода и желудка.

Тема 3. Опухоли костей

Форма проведения – практическое занятие

Вопросы по теме занятия:

1. Основные разновидности злокачественных опухолей: остеогенная саркома, саркома Юинга, хондросаркома. Метастазы злокачественных опухолей в кости.
2. Клиническая картина. Диагностика.
3. Хирургическое, лучевое, комбинированное и комплексное лечение.

Вопросы для самостоятельного изучения:

1. Значение морфологического исследования костных опухолей.
2. Виды биопсий при костных опухолях.

Тема 4. Опухоли мягких тканей

Форма проведения – практическое занятие

Вопросы по теме занятия:

1. Локализация. Клиническая картина в зависимости от локализации.
2. Методы диагностики: УЗИ, компьютерная и МР-томография.
3. Лечение.

Вопросы для самостоятельного изучения:

1. Значение ангиографии при опухолях мягких тканей.
2. Морфологическое исследования опухолей мягкотканного генеза.

7. ЛАБОРАТОРНЫЙ ПРАКТИКУМ

не предусмотрен учебным планом


8. ТЕМАТИКА РЕФЕРАТОВ

Данный вид работы не предусмотрен УП


9. ПЕРЕЧЕНЬ ВОПРОСОВ К ЗАЧЕТУ

Министерство науки и высшего образования РФ Ульяновский государственный университет	Форма	
Ф - Рабочая программа дисциплины		

1. Статистика и эпидемиология злокачественных опухолей.
2. Основные показатели заболеваемости и смертности по основным локализациям злокачественных новообразований.
3. Причины запущенности у онкологических больных.
4. Организация специализированной онкологической помощи
5. Ведение отчетно-учетной документации. Понятия о клинических группах.
6. Общая характеристика состояния онкологической помощи.
7. Вопросы этики и деонтологии в профессиональной деятельности врача онколога.
8. Организация поликлинической службы (задачи врача онкологического кабинета, роль и задачи районного онколога, роль и задачи смотрового кабинета).
9. Организация и основные задачи онкологического диспансера.
10. Современные возможности паллиативной помощи.
11. Морфологическая классификация опухолей.
12. Клиническая классификация опухолей.
13. Предраковые заболевания и начальные формы рака.
14. Механизмы химиорезистентности опухолей.
15. Роль опухолевых маркеров.
16. Лабораторные методы индивидуального прогнозирования в онкологии.
17. Роль модификаторов и протекторов в лучевой терапии злокачественных опухолей.
18. Современное состояние теорий канцерогенеза.
19. Современные возможности хирургического лечения злокачественных опухолей.
20. Современные возможности лучевой терапии. Виды ионизирующего излучения. Аппаратное оснащение. Радиобиологические основы лучевой терапии, способы и средства радиомодификации.
21. Подходы к лекарственному лечению злокачественных опухолей. Показания, противопоказания, борьба с осложнениями.
22. Органосохраняющее и функционально-щадящее направление в лечении онкологических больных.
23. Диагностические возможности, эффективность и показания к использованию различных методов рентгенодиагностики.
24. Диагностические возможности, эффективность и показания к использованию радиоизотопных методов.
25. Диагностические возможности, эффективность и показания к использованию ультразвуковых методов.
26. Диагностические возможности, эффективность и показания к использованию эндоскопических методов.
27. Лабораторная диагностика: общий клинический анализ крови, общий клинический анализ мочи (по показаниям: анализ мочи по Зимницкому, по Нечипоренко т.п.), анализ гликемического профиля, биохимический анализ крови, исследование уровня гормонов крови (половые гормоны, гормоны щитовидной железы, гипофиза).
28. Заболеваемость и смертность от злокачественных опухолей кожи, мягких тканей и опорно-двигательного аппарата; их место в структуре онкологических заболеваний.
29. Современные представления о причинах возникновения различных опухолей кожи, мягких тканей и опорно-двигательного аппарата, первичная и вторичная профилактика.
30. Предопухолевые заболевания и доброкачественные опухоли кожи, мягких тканей и опорно-двигательного аппарата.

Министерство науки и высшего образования РФ Ульяновский государственный университет	Форма	
Ф - Рабочая программа дисциплины		


31. Современные методы обследования больных с опухолями кожи, мягких тканей и опорно-двигательного аппарата.
32. Современные методы лечения больных со злокачественными опухолями кожи, мягких тканей и опорно-двигательного аппарата.
33. Хирургические методы лечения злокачественных новообразований: основные виды оперативных вмешательств, показания и противопоказания к их использованию.
34. Хирургические методы лечения доброкачественных новообразований: основные виды оперативных вмешательств, показания и противопоказания к их использованию.
35. Комбинированные методы лечения опухолей опорно-двигательного аппарата.
36. Остеома. Классификация. Основные клинические проявления. Методы диагностики. Методы лечения, показания и противопоказания к их использованию.
37. Остеосаркома (остеогенная саркома). Классификация. Основные клинические проявления. Методы диагностики. Современные методы лечения, показания и противопоказания к их использованию.
38. Остеохондрома (костно-хрящевой экзостоз). Классификация. Основные клинические проявления. Методы диагностики. Лечение.
39. Хондросаркома. Основные клинические проявления. Методы диагностики. Лечение.
40. Гигантоклеточная опухоль костей (остеокластома, остеобластокластома). Клиническая картина. Методы диагностики. Лечение.
41. Костномозговые опухоли (круглоклеточные опухоли). Саркома Юинга, примитивная нейроэктодермальная опухоль (PNET), злокачественная лимфома кости (лимфосаркома), миелома. Основные клинические проявления. Методы диагностики. Лечение.
42. Опухоли из соединительной ткани. Классификация. Основные клинические проявления. Методы диагностики. Методы лечения, показания и противопоказания к их использованию.
43. Учетные документы на онкобольных, сроки их оформления.
44. Диагностический алгоритм в онкологии. Основная цель диагностических этапов. Виды биопсий.
45. Особенности диагностики опухолей. Принципы онкологической настороженности.
46. Экспертиза трудоспособности в онкологии.
47. Проблемы реабилитации у онкологических больных.
48. Структура, организация и основные задачи центров паллиативной терапии.
49. Значение медицинской деонтологии как основы взаимодействия врача с онкологическими больными и их родственниками.
50. Онкологическая статистика.
51. Основные задачи онкологической статистики.
52. Реабилитация онкологических больных. Трудовая экспертиза.

Министерство науки и высшего образования РФ Ульяновский государственный университет	Форма	
Ф - Рабочая программа дисциплины		

10. САМОСТОЯТЕЛЬНАЯ РАБОТА ОБУЧАЮЩИХСЯ

Форма обучения очная.

Название разделов и тем	Вид самостоятельной работы (<i>проработка учебного материала, решение задач, реферат, подготовка к сдаче зачета/диф. зачета</i>)	Объем в часах	Форма контроля (<i>проверка решения задач, реферата и др.</i>)
Тема 1. Современное состояние онкологии, основные принципы диагностики и лечения злокачественных новообразований.	проработка учебного материала, решение тестов	4	Контрольные вопросы, текущие тесты
Тема 2. Опухоли пищеварительного тракта	проработка учебного материала, решение тестов	4	Контрольные вопросы, текущие тесты
Тема 3. Опухоли костей	проработка учебного материала, решение тестов	4	Контрольные вопросы, текущие тесты
Тема 4. Опухоли мягких тканей	проработка учебного материала, решение тестов	4	Контрольные вопросы, текущие тесты

Министерство науки и высшего образования РФ Ульяновский государственный университет	Форма	
Ф - Рабочая программа дисциплины		

11. УЧЕБНО-МЕТОДИЧЕСКОЕ И ИНФОРМАЦИОННОЕ ОБЕСПЕЧЕНИЕ ДИСЦИПЛИНЫ

а) Список рекомендуемой литературы

основная

1. Янушевич, О. О. Онкология: учебник / под ред. Янушевича О. О., Вельшера Л. З., Генс Г. П., Дробышева А. Ю. - Москва: ГЭОТАР-Медиа, 2019. - 592 с. - ISBN 978-5-9704-5064-2. - Текст: электронный // ЭБС "Консультант студента": [сайт]. - URL: <https://www.studentlibrary.ru/book/ISBN9785970450642.html>. - Режим доступа: по подписке.
2. Давыдов, М. И. Онкология: учебник / Давыдов М. И., Ганцев Ш. Х. - Москва: ГЭОТАР-Медиа, 2013. - 920 с. - ISBN 978-5-9704-2719-4. - Текст: электронный // ЭБС "Консультант студента": [сайт]. - URL: <https://www.studentlibrary.ru/book/ISBN9785970427194.html>. - Режим доступа: по подписке.
3. Черенков, В. Г. Онкология : учебник / В. Г. Черенков. - 4-е изд. , испр. и доп. - Москва : ГЭОТАР-Медиа, 2020. - 512 с. : ил. - 512 с. - ISBN 978-5-9704-5553-1. - Текст : электронный // ЭБС "Консультант студента" : [сайт]. - URL : <https://www.studentlibrary.ru/book/ISBN9785970455531.html>

дополнительная


1. Вельшер, Л. З. Клиническая онкология. Избранные лекции / Л. З. Вельшер, Б. И. Поляков, С. Б. Петерсон - Москва: ГЭОТАР-Медиа, 2014. - 496 с. - ISBN 978-5-9704-2867-2. - Текст: электронный // ЭБС "Консультант студента": [сайт]. - URL: <https://www.studentlibrary.ru/book/ISBN9785970428672.html>. - Режим доступа: по подписке.
2. Рыков, М. Ю. Детская онкология / Рыков М. Ю. - Москва: ГЭОТАР-Медиа, 2018. - 280 с. - ISBN 978-5-9704-4368-2. - Текст: электронный // ЭБС "Консультант студента": [сайт]. - URL: <https://www.studentlibrary.ru/book/ISBN9785970443682.html>. - Режим доступа: по подписке.
3. Черенков, В. Г. Онкология. Тесты с элементами визуализации / Черенков В. Г. - Москва: ГЭОТАР-Медиа, 2017. - 240 с. - ISBN 978-5-9704-4092-6. - Текст: электронный // ЭБС "Консультант студента": [сайт]. - URL: <https://www.studentlibrary.ru/book/ISBN9785970440926.html>. - Режим доступа: по подписке.
4. Чиссов, В. И. Онкология : Национальное руководство. Краткое издание / под ред. В. И. Чиссова, М. И. Давыдова - Москва : ГЭОТАР-Медиа, 2017. - 576 с. - ISBN 978-5-9704-3982-1. - Текст : электронный // URL : <https://www.rosmedlib.ru/book/ISBN9785970439821.html>

учебно-методическая

1. Шевалаев Г. А. Методические указания для организации самостоятельной работы ординаторов по дисциплине «Онкология» специальность 31.08.66 «Травматология и ортопедия» / Г. А. Шевалаев. - Ульяновск : УлГУ, 2022. - 12 с. - Неопубликованный ресурс. - URL: <http://lib.ulsu.ru/MegaPro/Download/MObject/12805>. - Режим доступа: ЭБС УлГУ. - Текст : электронный.

Согласовано:

Вед. специалист, Поталова В.А. Етеш
Должность сотрудника научной библиотеки ФИО подпись

Министерство науки и высшего образования РФ Ульяновский государственный университет	Форма	
Ф - Рабочая программа дисциплины		

б) программное обеспечение

СПС Консультант Плюс
НЭБ РФ
ЭБС IPRBooks
АИБС "МегаПро"
ОС Microsoft Windows
«МойОфис Стандартный»

в) профессиональные базы данных, информационно-справочные системы

1. Электронно-библиотечные системы:

1.1. Цифровой образовательный ресурс IPRsmart : электронно-библиотечная система : сайт / ООО Компания «Ай Пи Ар Медиа». - Саратов, [2022]. – URL: <http://www.iprbookshop.ru>. – Режим доступа: для зарегистрир. пользователей. - Текст : электронный.

1.2. Образовательная платформа ЮРАЙТ : образовательный ресурс, электронная библиотека : сайт / ООО Электронное издательство ЮРАЙТ. – Москва, [2022]. - URL: <https://urait.ru>. – Режим доступа: для зарегистрир. пользователей. - Текст : электронный.

1.3. База данных «Электронная библиотека технического ВУЗа (ЭБС «Консультант студента») : электронно-библиотечная система : сайт / ООО Политехресурс. – Москва, [2022]. – URL: <https://www.studentlibrary.ru/cgi-bin/mb4x>. – Режим доступа: для зарегистрир. пользователей. – Текст : электронный.

1.4. Консультант врача. Электронная медицинская библиотека : база данных : сайт / ООО Высшая школа организации и управления здравоохранением-Комплексный медицинский консалтинг. – Москва, [2022]. – URL: <https://www.rosmedlib.ru>. – Режим доступа: для зарегистрир. пользователей. – Текст : электронный.

1.5. Большая медицинская библиотека : электронно-библиотечная система : сайт / ООО Букап. – Томск, [2022]. – URL: <https://www.books-up.ru/ru/library/>. – Режим доступа: для зарегистрир. пользователей. – Текст : электронный.

1.6. ЭБС Лань : электронно-библиотечная система : сайт / ООО ЭБС Лань. – Санкт-Петербург, [2022]. – URL: <https://e.lanbook.com>. – Режим доступа: для зарегистрир. пользователей. – Текст : электронный.

1.7. ЭБС **Znanium.com** : электронно-библиотечная система : сайт / ООО Знаниум. - Москва, [2022]. - URL: <http://znanium.com> . – Режим доступа : для зарегистрир. пользователей. - Текст : электронный.


1.8. Clinical Collection : научно-информационная база данных EBSCO // EBSCOhost : [портал]. – URL: <http://web.b.ebscohost.com/ehost/search/advanced?vid=1&sid=9f57a3e1-1191-414b-8763-e97828f9f7e1%40sessionmgr102> . – Режим доступа : для авториз. пользователей. – Текст : электронный.

1.9. База данных «Русский как иностранный» : электронно-образовательный ресурс для иностранных студентов : сайт / ООО Компания «Ай Пи Ар Медиа». – Саратов, [2022]. – URL: <https://ros-edu.ru>. – Режим доступа: для зарегистрир. пользователей. – Текст : электронный.

2. КонсультантПлюс [Электронный ресурс]: справочная правовая система. /ООО «Консультант Плюс» - Электрон. дан. - Москва : КонсультантПлюс, [2022].

3. Базы данных периодических изданий:

3.1. База данных периодических изданий EastView : электронные журналы / ООО

Министерство науки и высшего образования РФ Ульяновский государственный университет	Форма	
Ф - Рабочая программа дисциплины		

ИВИС. - Москва, [2022]. – URL: <https://dlib.eastview.com/browse/udb/12>. – Режим доступа : для авториз. пользователей. – Текст : электронный.

3.2. eLIBRARY.RU: научная электронная библиотека : сайт / ООО Научная Электронная Библиотека. – Москва, [2022]. – URL: <http://elibrary.ru>. – Режим доступа : для авториз. пользователей. – Текст : электронный

3.3. Электронная библиотека «Издательского дома «Гребенников» (Grebinnikon) : электронная библиотека / ООО ИД Гребенников. – Москва, [2022]. – URL: <https://id2.action-media.ru/Personal/Products>. – Режим доступа : для авториз. пользователей. – Текст : электронный.

4. Федеральная государственная информационная система «Национальная электронная библиотека» : электронная библиотека : сайт / ФГБУ РГБ. – Москва, [2022]. – URL: <https://нэб.рф>. – Режим доступа : для пользователей научной библиотеки. – Текст : электронный.

5. SMART Imagebase : научно-информационная база данных EBSCO // EBSCOhost : [портал]. – URL: <https://ebSCO.smartimagebase.com/?TOKEN=EBSCO-1a2ff8c55aa76d8229047223a7d6dc9c&custid=s6895741>. – Режим доступа : для авториз. пользователей. – Изображение : электронные.

6. Федеральные информационно-образовательные порталы:

6.1. [Единое окно доступа к образовательным ресурсам](http://window.edu.ru/) : федеральный портал . – URL: <http://window.edu.ru/>. – Текст : электронный.

6.2. [Российское образование](http://www.edu.ru) : федеральный портал / учредитель ФГАУ «ФИЦТО». – URL: <http://www.edu.ru>. – Текст : электронный.

7. Образовательные ресурсы УлГУ:


7.1. Электронная библиотечная система УлГУ : модуль «Электронная библиотека» АБИС Мега-ПРО / ООО «Дата Экспресс». – URL: <http://lib.ulsu.ru/MegaPro/Web>. – Режим доступа : для пользователей научной библиотеки. – Текст : электронный.

Согласовано:

Зашварова Ю.С. | Ключкова Д.В. | 17.05.2022
 Должность сотрудника УИТиГ ФИО подпись дата

12. МАТЕРИАЛЬНО-ТЕХНИЧЕСКОЕ ОБЕСПЕЧЕНИЕ ДИСЦИПЛИНЫ

1. Аудитории, оборудованные мультимедийными средствами обучения, с типовыми наборами профессиональных моделей и результатов лабораторных и инструментальных исследований, позволяющие обучающимся осваивать умения и навыки, предусмотренные профессиональной деятельностью, индивидуально.
2. Помещения, предусмотренные для оказания медицинской помощи пациентам, оснащенные специализированным оборудованием (тонометр, фонендоскоп, термометр, медицинские весы, ростомер, противошоковый набор, набор и укладка для экстренных профилактических и лечебных мероприятий, электрокардиограф, облучатель бактерицидный, аппарат наркозно-дыхательный, аппарат искусственной вентиляции легких, отсасыватель послеоперационный, дефибриллятор с функцией синхронизации, стол операционный хирургический многофункциональный универсальный, хирургический, аппарат для

Министерство науки и высшего образования РФ Ульяновский государственный университет	Форма	
Ф - Рабочая программа дисциплины		


- мониторирования основных функциональных показателей, анализатор дыхательной смеси, аппаратура для остеосинтеза, артроскопическое оборудование) и расходным материалом в количестве, позволяющем обучающимся осваивать умения и навыки, предусмотренные профессиональной деятельностью, индивидуально, а также иное необходимое оборудование для реализации программы ординатуры.
3. Симуляционный класс, оборудованный фантомной и симуляционной техникой, имитирующей медицинские манипуляции и вмешательства, позволяющие обучающимся осваивать умения и навыки, предусмотренные профессиональной деятельностью, индивидуально.
 4. Помещения для самостоятельной работы обучающихся оснащенные компьютерной техникой с возможностью подключения к сети "Интернет" и обеспечением доступа в электронную информационно-образовательную среду организации.


13. СПЕЦИАЛЬНЫЕ УСЛОВИЯ ДЛЯ ОБУЧАЮЩИХСЯ С ОГРАНИЧЕННЫМИ ВОЗМОЖНОСТЯМИ ЗДОРОВЬЯ

В случае необходимости, обучающимся из числа лиц с ограниченными возможностями здоровья (по заявлению обучающегося) могут предлагаться одни из следующих вариантов восприятия информации с учетом их индивидуальных психофизических особенностей:



- для лиц с нарушениями зрения: в печатной форме увеличенным шрифтом; в форме электронного документа; в форме аудиофайла (перевод учебных материалов в аудиоформат); в печатной форме на языке Брайля; индивидуальные консультации с привлечением тифлосурдопереводчика; индивидуальные задания и консультации;
- для лиц с нарушениями слуха: в печатной форме; в форме электронного документа; видеоматериалы с субтитрами; индивидуальные консультации с привлечением сурдопереводчика; индивидуальные задания и консультации;
- для лиц с нарушениями опорно-двигательного аппарата: в печатной форме; в форме электронного документа; в форме аудиофайла; индивидуальные задания и консультации.

В случае необходимости использования в учебном процессе частично/исключительно дистанционных образовательных технологий, организация работы ППС с обучающимися с ОВЗ и инвалидами предусматривается в электронной информационно-образовательной среде с учетом их индивидуальных психофизических особенностей

Разработчик		доцент, к.м.н. Шевалаев Г.А.
	<hr style="width: 100%;"/>	
	подпись	должность ФИО

Министерство науки и высшего образования РФ Ульяновский государственный университет	Форма	
Ф - Рабочая программа дисциплины		

**Лист согласования
Дисциплины: «Онкология»**

№	Содержание изменения или ссылка на прилагаемый текст	ФИО заведующего кафедрой, реализующего дисциплину/выпускающей кафедрой	Подпись	Дата
1	Приложение 1 «Внесение изменений в п.п. а)Список рекомендуемой литературы. 11 «Учебно-методическое и информационное обеспечение дисциплины/практики» с оформлением отдельного приложения	Мидленко Владимир Ильич		17.05.2023 г.
2	Приложение 2 «Внесение изменений в п.п. в) Профессиональные базы данных п. 11 «Учебно-методическое и информационное обеспечение дисциплины/практики» с оформлением отдельного приложения	Мидленко Владимир Ильич		17.05.2023 г.

Министерство науки и высшего образования РФ Ульяновский государственный университет	Форма	
Ф - Рабочая программа дисциплины		

Приложение 1

11. УЧЕБНО-МЕТОДИЧЕСКОЕ И ИНФОРМАЦИОННОЕ ОБЕСПЕЧЕНИЕ ДИСЦИПЛИНЫ

а) Список рекомендуемой литературы

основная

1. Янушевич, О. О. Онкология: учебник / под ред. Янушевича О. О., Вельшера Л. З., Генс Г. П., Дробышева А. Ю. - Москва: ГЭОТАР-Медиа, 2019. - 592 с. - ISBN 978-5-9704-5064-2. - Текст: электронный // ЭБС "Консультант студента": [сайт]. - URL: <https://www.studentlibrary.ru/book/ISBN9785970450642.html>. - Режим доступа: по подписке.
2. Черенков, В. Г. Онкология : учебник / В. Г. Черенков. - 4-е изд. , испр. и доп. - Москва : ГЭОТАР-Медиа, 2020. - 512 с. : ил. - ISBN 978-5-9704-5553-1. - Текст : электронный // ЭБС "Консультант студента" : [сайт]. - URL : <https://www.studentlibrary.ru/book/ISBN9785970455531.html>
3. Давыдов, М. И. Онкология : учебник / М. И. Давыдов, Ш. Х. Ганцев [и др.]. - Москва : ГЭОТАР Медиа, 2020. - 920 с. : ил. - ISBN 978-5-9704-5616-3. - Текст : электронный // ЭБС "Консультант студента" : [сайт]. - URL : <https://www.studentlibrary.ru/book/ISBN9785970456163.html>

дополнительная

1. Вельшер, Л. З. Клиническая онкология. Избранные лекции / Л. З. Вельшер, Б. И. Поляков, С. Б. Петерсон - Москва: ГЭОТАР-Медиа, 2014. - 496 с. - ISBN 978-5-9704-2867-2. - Текст: электронный // ЭБС "Консультант студента": [сайт]. - URL: <https://www.studentlibrary.ru/book/ISBN9785970428672.html>. - Режим доступа: по подписке.
2. Соловьев Ю. Н. Патология опухолей костей / Ю. Н. Соловьев. - М. : Практическая медицина, 2019. - 272 с. - ISBN 9785988115052. - Текст : электронный // ЭБС "Букап" : [сайт]. - URL : <https://www.books-up.ru/ru/book/patologiya-opuholej-kostej-9794925/>
3. Рыков, М. Ю. Детская онкология / Рыков М. Ю. - Москва: ГЭОТАР-Медиа, 2018. - 280 с. - ISBN 978-5-9704-4368-2. - Текст: электронный // ЭБС "Консультант студента": [сайт]. - URL: <https://www.studentlibrary.ru/book/ISBN9785970443682.html>
4. Белобородов В. А. Основы клинической онкологии : Учебное пособие / В. А. Белобородов, И. А. Степанов. - Иркутск : ИГМУ, 2022. - 56 с. - Текст : электронный // ЭБС "Букап" : [сайт]. - URL : <https://www.books-up.ru/ru/book/osnovy-klinicheskoy-onkologii-15866443>
5. Чиссов, В. И. Онкология : Национальное руководство. Краткое издание / под ред. В. И. Чиссова, М. И. Давыдова - Москва : ГЭОТАР-Медиа, 2017. - 576 с. - ISBN 978-5-9704-3982-1. - Текст : электронный // URL : <https://www.rosmedlib.ru/book/ISBN9785970439821.html>

учебно-методическая

1. **Шевалаев Г. А.**
Методические указания для организации самостоятельной работы ординаторов по дисциплине «Онкология» специальность 31.08.66 «Травматология и ортопедия» / Г. А. Шевалаев. - Ульяновск : УлГУ, 2022. - 12 с. - Неопубликованный ресурс. - URL: <http://lib.ulsu.ru/MegaPro/Download/MObject/12805>. - Режим доступа: ЭБС УлГУ. - Текст : электронный.

Согласовано:

Ведущий специалист

Должность сотрудника научной библиотеки

/ Потапова Е.А. /


ФИО



подпись

/ 2023

дата

Министерство науки и высшего образования РФ Ульяновский государственный университет	Форма	
Ф - Рабочая программа дисциплины		

Приложение 2

в) профессиональные базы данных, информационно-справочные системы

1. Электронно-библиотечные системы:

1.1. Цифровой образовательный ресурс IPRsmart : электронно-библиотечная система : сайт / ООО Компания «Ай Пи Ар Медиа». - Саратов, [2023]. – URL: <http://www.iprbookshop.ru>. – Режим доступа: для зарегистрир. пользователей. - Текст : электронный.

1.2. Образовательная платформа ЮРАЙТ : образовательный ресурс, электронная библиотека : сайт / ООО Электронное издательство «ЮРАЙТ». – Москва, [2023]. - URL: <https://urait.ru>. – Режим доступа: для зарегистрир. пользователей. - Текст : электронный.

1.3. База данных «Электронная библиотека технического ВУЗа (ЭБС «Консультант студента») : электронно-библиотечная система : сайт / ООО «Политехресурс». – Москва, [2023]. – URL: <https://www.studentlibrary.ru/cgi-bin/mb4x>. – Режим доступа: для зарегистрир. пользователей. – Текст : электронный.

1.4. Консультант врача. Электронная медицинская библиотека : база данных : сайт / ООО «Высшая школа организации и управления здравоохранением-Комплексный медицинский консалтинг». – Москва, [2023]. – URL: <https://www.rosmedlib.ru>. – Режим доступа: для зарегистрир. пользователей. – Текст : электронный.

1.5. Большая медицинская библиотека : электронно-библиотечная система : сайт / ООО «Букап». – Томск, [2023]. – URL: <https://www.books-up.ru/ru/library/>. – Режим доступа: для зарегистрир. пользователей. – Текст : электронный.

1.6. ЭБС Лань : электронно-библиотечная система : сайт / ООО ЭБС «Лань». – Санкт-Петербург, [2023]. – URL: <https://e.lanbook.com>. – Режим доступа: для зарегистрир. пользователей. – Текст : электронный.

1.7. ЭБС Znanium.com : электронно-библиотечная система : сайт / ООО «Знаниум». - Москва, [2023]. - URL: <http://znanium.com> . – Режим доступа : для зарегистрир. пользователей. - Текст : электронный.

2. КонсультантПлюс [Электронный ресурс]: справочная правовая система. / ООО «Консультант Плюс» - Электрон. дан. - Москва : КонсультантПлюс, [2023].

3. Базы данных периодических изданий:

3.1. eLIBRARY.RU: научная электронная библиотека : сайт / ООО «Научная Электронная Библиотека». – Москва, [2023]. – URL: <http://elibrary.ru>. – Режим доступа : для авториз. пользователей. – Текст : электронный

3.2. Электронная библиотека «Издательского дома «Гребенников» (Grebinnikon) : электронная библиотека / ООО ИД «Гребенников». – Москва, [2023]. – URL: <https://id2.action-media.ru/Personal/Products>. – Режим доступа : для авториз. пользователей. – Текст : электронный.

4. Федеральная государственная информационная система «Национальная электронная библиотека» : электронная библиотека : сайт / ФГБУ РГБ. – Москва, [2023]. – URL: <https://нэб.рф>. – Режим доступа : для пользователей научной библиотеки. – Текст : электронный.

5. Российское образование : федеральный портал / учредитель ФГАУ «ФИЦТО». – URL: <http://www.edu.ru>. – Текст : электронный.

6. Электронная библиотечная система УлГУ : модуль «Электронная библиотека» АБИС Мега-ПРО / ООО «Дата Экспресс». – URL: <http://lib.ulsu.ru/MegaPro/Web>. – Режим доступа : для пользователей научной библиотеки. – Текст : электронный.

Согласовано:

Должность сотрудника УИТиТ

А.П. Бурдан
ФИО

30.04.2023
Дата